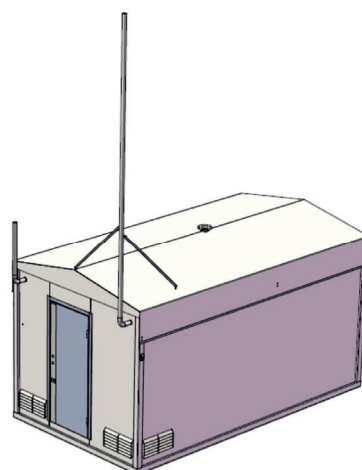


# Säkerhetscistern



## eFStore Säkerhetscistern

Säkerhetscistern med separat modul för pump, terminal och elskåp. Inbrottstestad av SP enligt standard SS EN 1143-1:2012 och tillverkad enligt krav på bärande stål i konstruktioner, SS EN 1090-2.

Säkerhetscisternen är konstruerad för att fungera både som skalskydd och invallning. Cisternen är alltid delad längsgående som ger möjlighet för ett eller två bränslen. Flera säkerhetscisterner kan anslutas till en pumpmodul för att öka lagringskapaciteten eller ha fler än två bränsleprodukter.

Modulsystemet gör anläggningen snabb att driftsätta och ökar möjligheten till en flexibel anläggning. Med våra moduler så kan säkerhetscisternen anpassas för olika behov. Oavsett om man vill ha en pump, två pumpar eller servicerum. Modul för AdBlue finns också tillgänglig.

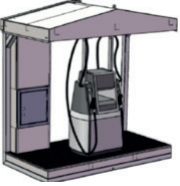
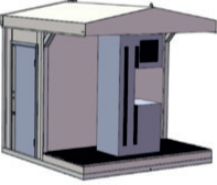
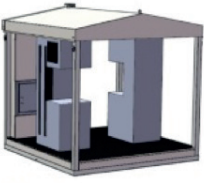

### Produktinformation

- Certifierat inbrottstest enligt SS EN 1143-1:2012
- Tillverkad enligt krav på bärande stål i konstruktioner SS EN 1090-2
- Volym 10+10 m<sup>3</sup> till 25+25 m<sup>3</sup>
- Påfyllning
- Nivåmätning
- Manuell pejl
- Överfyllnadsskydd
- Avluftning
- Manlucka
- Magnetventiler för sugledningar
- Gasåterföring (klass 1 bränsle)
- Tryck & vacuumventil (klass 1 bränsle)

För mer information – kontakta oss på 0501-133 20

# Teknisk Specifikation

## Moduler

	<p><b>Refueling Unit – RU</b></p> <ul style="list-style-type: none"><li>• Mått: Längd 1,4 m, Bredd 2,8 m</li><li>• Plats för en pump</li><li>• Plats för betalterminal</li><li>• Täckt elskåp tillgängligt utifrån</li><li>• Fäste för prisskylt</li><li>• Belysning över pump</li></ul>
	<p><b>Refueling/Service Unit – RSU</b></p> <ul style="list-style-type: none"><li>• Mått: Längd 2,8 m, Bredd 2,8 m</li><li>• Plats för en pump</li><li>• Plats för betalterminal</li><li>• Servicerum med elskåp samt plats för förvaring</li><li>• Fäste för prisskylt</li><li>• Belysning över pump</li></ul>
	<p><b>Refueling Unit Double – RUD</b></p> <ul style="list-style-type: none"><li>• Mått: Längd 2,8m, Bredd 2,8m</li><li>• Plats för två pumpar</li><li>• Plats för betalterminal</li><li>• Täckt elskåp tillgängligt utifrån</li><li>• Fäste för prisskylt</li><li>• Belysning över pump</li></ul>
	<p><b>Service Unit - SU</b></p> <ul style="list-style-type: none"><li>• Mått: Längd 2,8 m, Bredd 2,8 m</li><li>• Servicerum med elskåp samt plats för förvaring</li><li>• Plats för rostfri AdBlue-cistern 4 m<sup>3</sup></li><li>• Plats för infälld Esense AdBlue-dispenser</li></ul>